

株式の状況

☆ 株主総数…17,891名

☆ 発行済株式総数…34,682,113株

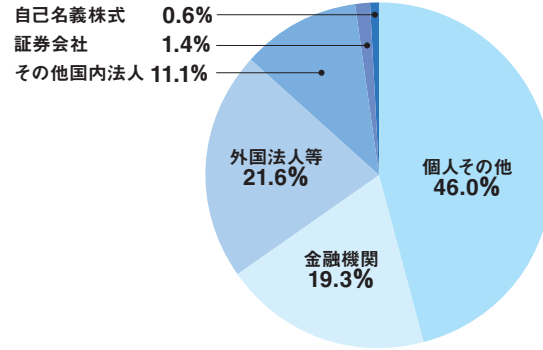
大株主

2020年2月末現在(千株未満切捨)

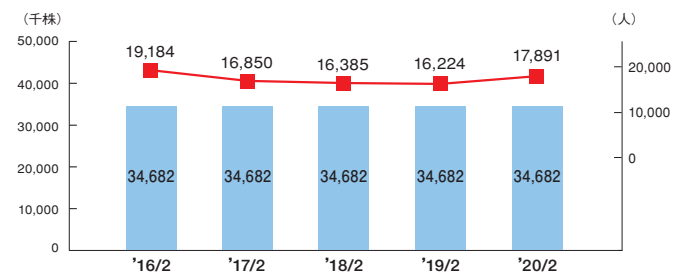
株主名	所有株式数(千株)	所有株式比率
足田 耕造	4,107	11.91%
港南株式会社	2,040	5.92%
足田 直太郎	1,795	5.21%
日本トラスティ・サービス 信託銀行株式会社(信託口)	1,521	4.41%
コーナン商事取引先持株会	1,212	3.52%
日本トラスティ・サービス 信託銀行株式会社(信託口9)	1,179	3.42%
日本マスタートラスト 信託銀行株式会社(信託口)	979	2.84%
DFA INTL SMALL CAP VALUE PORTFOLIO	835	2.42%
JP MORGAN CHASE BANK 385632	605	1.75%
日本トラスティ・サービス 信託銀行株式会社(信託口5)	565	1.64%

※所有株式比率は自己株式を控除して計算しております。

所有者別株式数分布状況

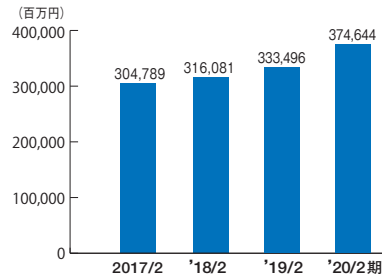


株主総数・発行済株式総数推移表

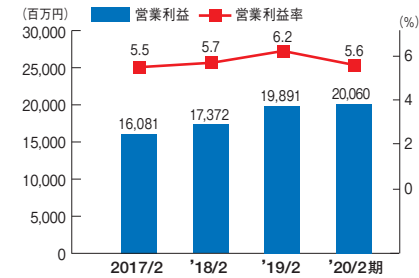


決算の概要

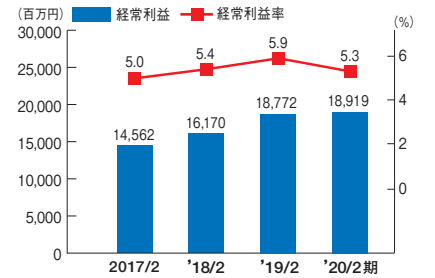
営業収益



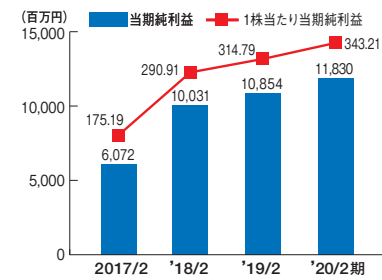
営業利益



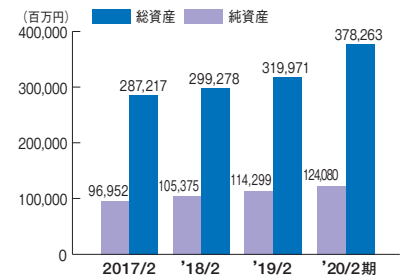
経常利益



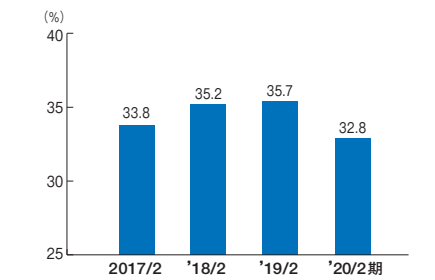
当期純利益 / 1株当たり当期純利益(EPS)



総資産 / 純資産



自己資本比率



貸借対照表

項目	(百万円未満切捨)	
	当期末 (2020年2月末)	前期末 (2019年2月末)
●資産の部		
流動資産		
現金及び預金	11,978	7,858
売掛金	7,958	4,903
商品	78,519	68,394
その他	8,417	6,656
流動資産合計	106,873	87,813
固定資産		
有形固定資産	185,009	175,033
無形固定資産	30,781	6,373
投資その他の資産	55,598	50,743
固定資産合計	271,389	232,150
資産合計	378,263	319,963

項目	(百万円未満切捨)	
	当期末 (2020年2月末)	前期末 (2019年2月末)
●負債の部		
流動負債		
買掛金	37,418	26,023
短期借入金	14,987	950
1年内返済予定の長期借入金	26,846	29,374
その他	22,793	20,278
流動負債合計	102,045	76,626
固定負債		
長期借入金	81,634	68,672
その他	70,502	60,366
固定負債合計	152,136	129,038
負債合計	254,182	205,664
●純資産の部		
資本金	17,658	17,658
資本剰余金	17,922	17,921
利益剰余金他	88,313	78,588
株主資本合計	123,893	114,167
評価・換算差額等合計	187	132
純資産合計	124,080	114,299
負債・純資産合計	378,263	319,963

株価・出来高の推移

