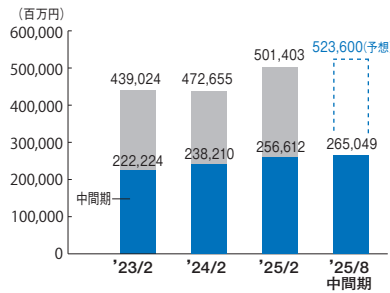
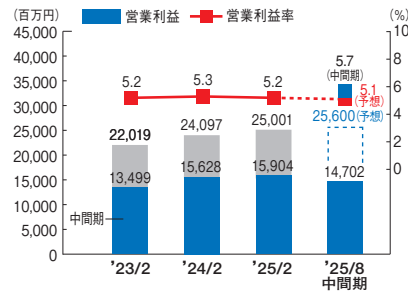


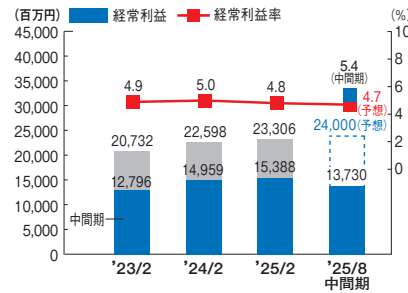
■営業収益



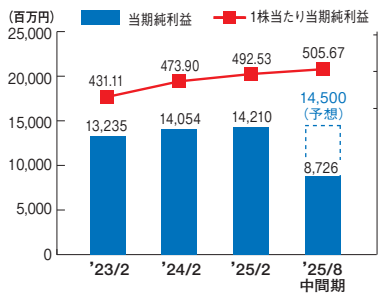
■営業利益



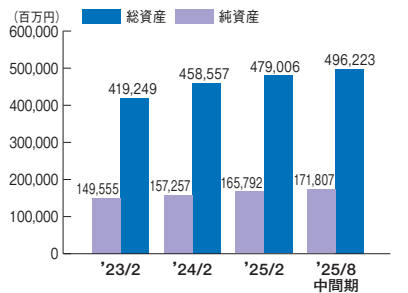
■経常利益



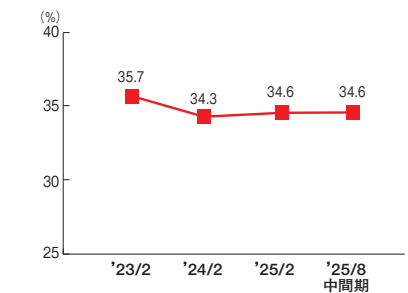
■当期純利益 / 1株当たり当期純利益 (EPS)



■総資産 / 純資産



■自己資本比率



2023年2月期より「収益認識に関する会計基準」(企業会計基準第29号)等を適用した数値となっております。

貸借対照表

(百万円未満切捨)

項目	前連結会計年度 (2025年2月末)	当中間 連結会計期間 (2025年8月末)
●資産の部		
流動資産		
現金及び預金	10,842	14,491
売掛金	17,893	20,604
商品	131,973	139,847
その他	9,788	11,847
流動資産合計	170,496	186,789
固定資産		
有形固定資産	216,101	215,672
無形固定資産	25,148	24,321
投資その他の資産	67,260	69,440
固定資産合計	308,510	309,434
資産合計	479,006	496,223

(百万円未満切捨)

項目	前連結会計年度 (2025年2月末)	当中間 連結会計期間 (2025年8月末)
●負債の部		
流動負債		
買掛金	47,272	54,998
短期借入金	17,100	13,800
1年内返済予定の長期借入金	31,178	33,548
その他	27,930	30,874
流動負債合計	123,480	133,220
固定負債		
長期借入金	118,774	120,778
その他	70,960	70,417
固定負債合計	189,734	191,195
負債合計	313,214	324,416
●純資産の部		
資本金	17,658	17,658
資本剰余金	17,922	17,922
利益剰余金他	129,142	135,062
株主資本合計	164,722	170,642
評価・換算差額等合計	1,070	1,165
純資産合計	165,792	171,807
負債・純資産合計	479,006	496,223

損益計算書

(百万円未満切捨)

項目	前中間 連結会計期間	当中間 連結会計期間
売上高	248,190	256,297
営業収入	8,421	8,751
営業収益	256,612	265,049
売上総利益	91,975	94,705
販売費及び一般管理費	84,493	88,754
営業利益	15,904	14,702
営業外収益	883	775
営業外費用	1,399	1,747
経常利益	15,388	13,730
特別利益	140	5
特別損失	1,293	571
税引前中間純利益	14,235	13,164
法人税等	5,010	4,437
親会社株主に帰属する中間純利益	9,225	8,726

キャッシュ・フロー計算書

(百万円未満切捨)

区分	前中間 連結会計期間	当中間 連結会計期間
営業活動によるキャッシュ・フロー	16,852	16,060
投資活動によるキャッシュ・フロー	△ 10,918	△ 9,852
財務活動によるキャッシュ・フロー	△ 3,668	△ 3,106
現金及び現金同等物の期首残高	10,205	9,523
現金及び現金同等物中間期末残高	12,515	12,572

第49期 (2025年3月1日~2026年2月28日) 計画

(百万円未満切捨)

項目	2026年2月期 第2四半期 (上期)	前年同期比	計画比	通期計画	前年同期比
営業収益	265,049	103.3%	99.2%	523,600	104.4%
売上高	256,297	103.3%	99.1%	506,000	104.5%
売上総利益	94,705	103.0%	97.9%	189,000	105.3%
営業収入	8,751	103.9%	100.6%	17,600	102.9%
販売管理費	88,754	105.0%	99.7%	181,000	105.5%
営業利益	14,702	92.4%	89.6%	25,600	102.4%
経常利益	13,730	89.2%	88.0%	24,000	103.0%
親会社株主に帰属する 当期純利益	8,726	94.6%	91.9%	14,500	102.0%