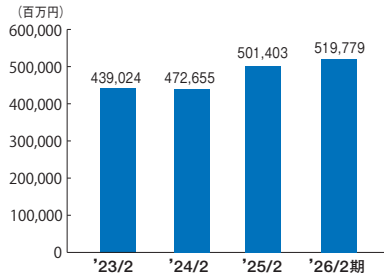
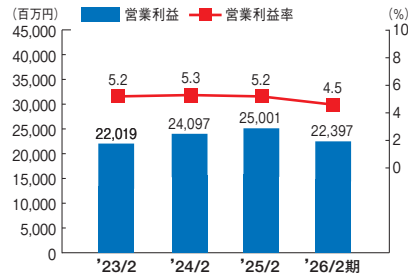


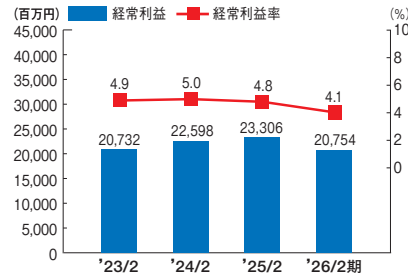
■営業収益



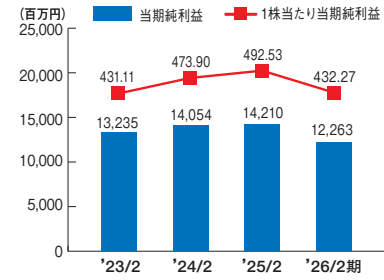
■営業利益



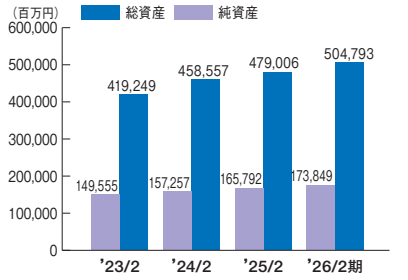
■経常利益



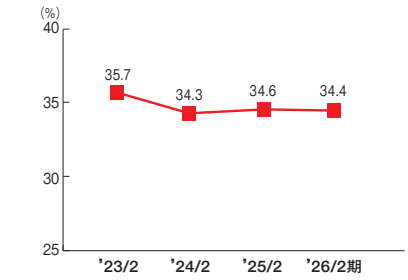
■当期純利益 / 1株当たり当期純利益 (EPS)



■総資産 / 純資産



■自己資本比率



2023年2月期より「収益認識に関する会計基準」(企業会計基準第29号)等を適用した数値となっております。

貸借対照表

(百万円未満切捨)

項目	前期末 (2025年2月末)	当期末 (2026年2月末)
●資産の部		
流動資産		
現金及び預金	10,842	15,518
売掛金	17,893	18,050
商品	131,973	145,955
その他	9,788	9,823
流動資産合計	170,496	189,346
固定資産		
有形固定資産	216,101	215,952
無形固定資産	25,148	28,391
投資その他の資産	67,260	71,102
固定資産合計	308,510	315,446
資産合計	479,006	504,793

(百万円未満切捨)

項目	前期末 (2025年2月末)	当期末 (2026年2月末)
●負債の部		
流動負債		
買掛金	47,272	49,962
短期借入金	17,100	28,200
1年内返済予定の長期借入金	31,178	34,830
その他	27,930	29,411
流動負債合計	123,480	142,403
固定負債		
長期借入金	118,774	118,240
その他	70,960	70,301
固定負債合計	189,734	188,541
負債合計	313,214	330,944
●純資産の部		
資本金	17,658	17,658
資本剰余金	17,922	17,922
利益剰余金他	129,142	136,048
株主資本合計	164,722	171,628
評価・換算差額等合計	1,070	1,768
純資産合計	165,792	173,849
負債・純資産合計	479,006	504,793

損益計算書

(百万円未満切捨)

項目	2025年2月期	2026年2月期
売上高	484,293	502,059
営業収入	17,110	17,719
営業収益	501,403	519,779
売上総利益	179,458	185,532
販売費及び一般管理費	171,567	180,854
営業利益	25,001	22,397
営業外収益	1,440	1,831
営業外費用	3,136	3,474
経常利益	23,306	20,754
特別利益	704	18
特別損失	2,470	1,974
税引前当期純利益	21,540	18,798
法人税等	7,329	6,509
親会社株主に帰属する当期純利益	14,210	12,263

キャッシュ・フロー計算書

(百万円未満切捨)

区分	2025年2月期	2026年2月期
営業活動によるキャッシュ・フロー	22,441	22,990
投資活動によるキャッシュ・フロー	△21,723	△20,650
財務活動によるキャッシュ・フロー	△1,433	1,460
現金及び現金同等物の期首残高	10,205	9,523
現金及び現金同等物の期末残高	9,523	13,300

第50期 (2026年3月1日~2027年2月28日) 計画

(百万円未満切捨)

項目	2027年2月期 第2四半期 (累計)	前年同期比 (%)	2027年2月期 通期	前年同期比 (%)
営業収益	277,100	104.5	543,500	104.6
売上高	268,000	104.6	525,000	104.6
売上総利益	100,050	105.6	196,000	105.6
営業収入	9,100	104.0	18,500	104.4
販売費及び一般管理費	94,200	106.1	191,500	105.9
営業利益	14,950	101.7	23,000	102.7
経常利益	13,950	101.6	21,000	101.2
親会社株主に帰属する当期純利益	8,750	100.3	12,500	101.9